

Програма  
за развитие на  
селските райони  
(2007-2013)  
Министерство на  
земеделието и  
храните



Европейски  
земеделски фонд  
за развитие  
на селските райони:  
„Европа инвестира  
в селските райони“

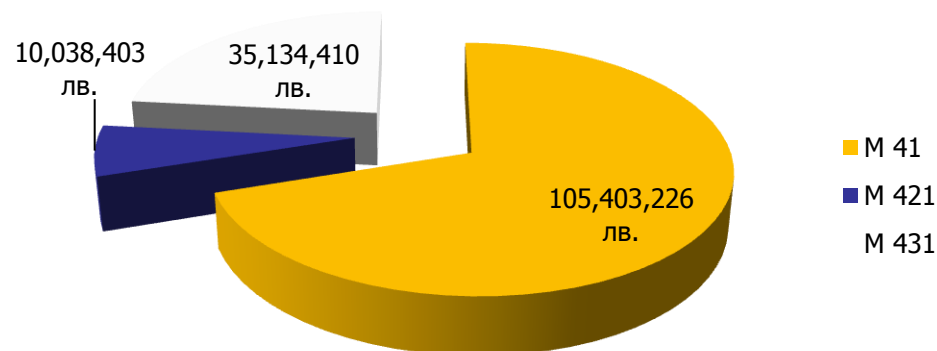


# Прилагане на подхода ЛИДЕР през програмен период 2007 – 2013 г.

*Правец, 15 декември 2015 г.*

## Прилагане на подхода ЛИДЕР

Общ бюджет по подхода ЛИДЕР за периода 2007 – 2013 г. - 150 576 039 лв.



М 41 – 105 403 226 лв.

М 421 – 10 038 403 лв.

М 431 – 35 134 410 лв.

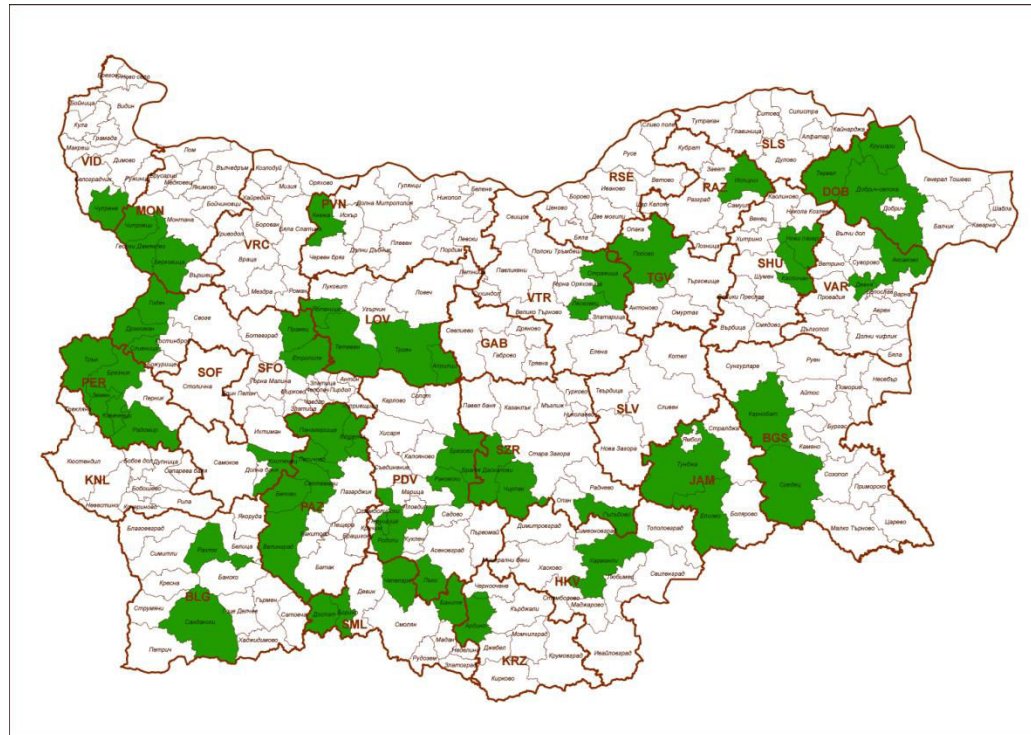
За СМР – 140 537 636 лв.

## Прилагане на подхода ЛИДЕР

1. Общо одобрени МИГ – 35;
2. Обща покрита територия по подхода ЛИДЕР – 25,8 хил. кв. км – 23% от територията на страната и 29% от територията на селските райони;
3. Общ брой население, покрито от подхода ЛИДЕР – 801 688 души;
4. Общ брой общини – 57.

# Прилагане на подхода ЛИДЕР

Карта на МИГ (ПРСР 2007-2013 г.)



## Прилагане на подхода ЛИДЕР

Общ размер на сключените договори и усвоените средства по мерки 41 и 431 (Стратегии за местно развитие) - 137 662 794,97 лв. От общо 140537636 по бюджет - 98 % от бюджета по мерки 41 и 431.

Размер на договорените средства към МИГ по М 41 - 103 974 227 лв., остатък 1 428 999 лв.



## Прилагане на мярка 41

Брой подадени в МИГ проекти – 1 908 с обща стойност на субсидията – 145 332 140,90 лв. (139,78% от бюджета на стратегиите).

Брой подадени в ДФЗ проекти – 1 670

Брой отхвърлени от ДФЗ проекти – 228

## Прилагане на мярка 41

Брой одобрени от ДФЗ проекти – 1399 с обща стойност на субсидията 97 815 870,69 лв.;

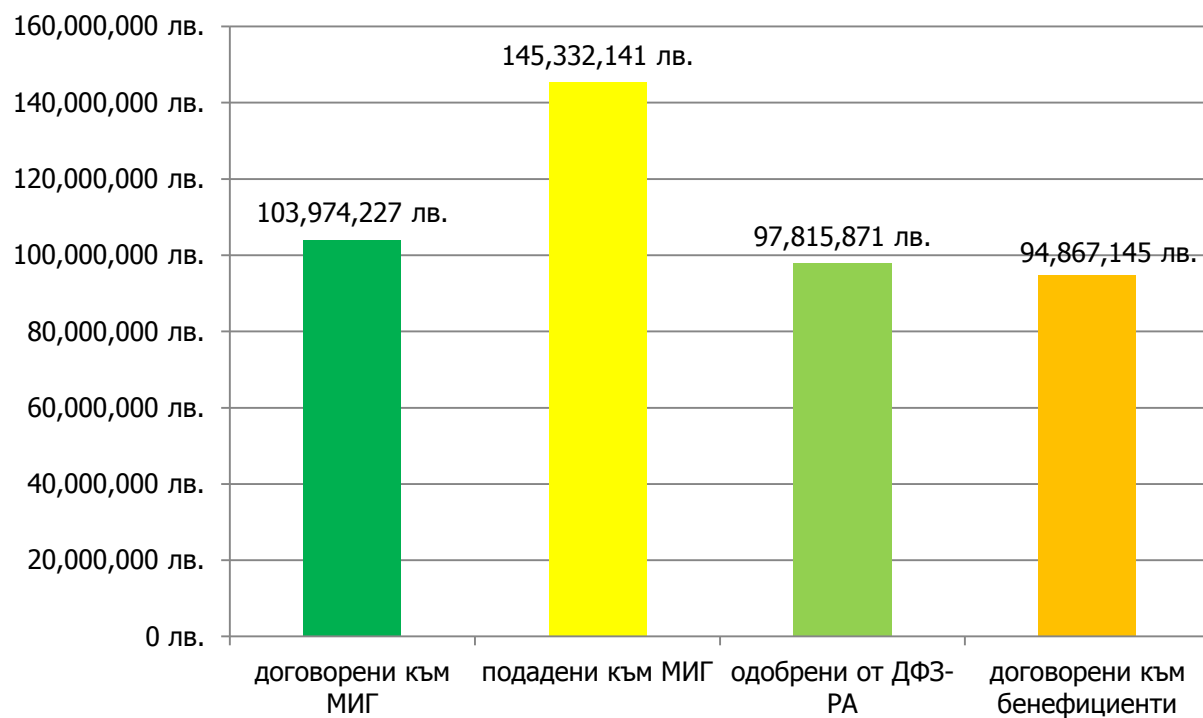
Брой оттеглени от бенефициентите проекти – 43 с обща стойност на субсидията 2 582 260,27 лв.;

Брой сключени договори – 1351 с обща стойност на субсидията 94 867 144,69 лв.;

Брой заявки за плащане по различните мерки - 1176 на обща стойност 110 567 716,67 лв.;

Брой платени заявки – 1061 на обща стойност 64 856 625,28 лв.

## Прилагане на мярка 41





## Прилагане на мярка 41

### Подадени за разглеждане процедури в ДФЗ-РА – 308 броя

- 10 са отказани или оттеглени;
- 298 са одобрени.

### Основни проблеми, установени при обработката на процедурите:

- Неспазването одобрените правила за набиране и разглеждане на проекти, разписани към всяка една от стратегиите за местно развитие;
- Неспазването на изискванията на Наредба 23/18.12.2009 г.;
- Неправилното изчисление на разполагаемите бюджети по съответните мерки от СМР;
- Пропуски в контролните проверки за административно съответствие<sub>9</sub> и техническа оценка.

## Прилагане на мярка 41

### **Допълнителни споразумения към договорите за финансиране на СМР**

В процеса на прилагане на подхода ЛИДЕР експертите от УО на ПРСР са изготвили над 160 допълнителни споразумения за промени в договорите с МИГ;

Средно - по 4,5 допълнителни споразумения на МИГ.

## Прилагане на мярка 41

### Допълнителни споразумения към договорите за финансиране на проекти към СМР:

- Удължаване на срок на договора;
- Промяна на банкова сметка;
- Замяна на доставчици и активи;
- Промяна на КСС;
- Промяна на място на инвестицията.

## Прилагане на под-мярка 431-2

Под-мярка 431-2 „Придобиване на умения, постигане на обществена активност на съответната територия, за потенциални местни инициативни групи“ се изпълняваше в периода 2009 – 2011 г. По под-мярката бяха сключени **102** договора на обща стойност **16 547 924,98 лева**.

Изпълнени са **90** договора с обща договорена стойност - **14 483 445,98 лева**. В процеса на изпълнение на под-мярката експертите на МЗХ са разгледали общо 267 искания за одобрение на разходи (188 искания от бенефициенти по първа покана и 79 искания по втора покана). Одобрени са 247 (173 по първа покана и 74 искания по втора покана) на обща стойност **9 817 776,54 лева**. **Изплатени от ДФЗ-РА са 9 387 515,67 лева**.

**Усвояването на средствата по под-мярка 431-2 е 65 %**. Недоговорените средства по под-мярката бяха прехвърлени към под-мярка 431-1.

## Прилагане на под-мярка 431-2

### Резултати:

Покрита територия: 64 хил. кв. м. – общо 138 общини

Покрито население: 2,2 млн. души

Преминали обучения: 11 446 души

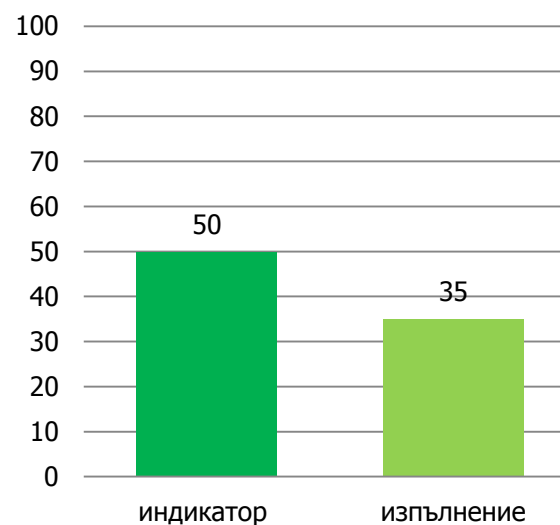
- от тях 6 535 мъже и 4 911 жени,
- 2992 души от обучените са на възраст под 25 години

# Прилагане на подхода ЛИДЕР

## Брой потенциални МИГ



## Брой МИГ



## Прилагане на под-мярка 431-1

Обща стойност на средствата по под-мярка „Управление на МИГ, придобиване на умения и постигане на обществена активност на съответната територия за местните инициативни групи, прилагащи стратегии за местно развитие“ за одобрените 35 МИГ – 24 301 051,50 лева.

### **2011 г. (16 одобрени МИГ)**

- 16 бр. подадени заявления за планирани дейности на стойност 951 404,42 лева;
- 16 бр. одобрени заявления за планирани дейности на стойност 880 973,42 лева;
- 15 бр. подадени и разгледани заявки за отчитане на извършени дейности на стойност 810 454,26 лева;
- платени заявки от ДФЗ - РА на стойност 479 042,86 лева.

## Прилагане на под-мярка 431-1

### 2012 г. (35 одобрени МИГ)

- 35 бр. подадени заявления за планирани дейности на стойност 5 003 475,30 лева;
- 35 бр. одобрени заявления за планирани дейности на стойност 4 841 932,16 лева;
- 81 подадени заявки за отчитане на извършени дейности, от които 76 са разгледани и одобрени, а останалите оттеглени от бенефициентите. Стойността на одобрените заявки е 4 047 813,46 лева;
- платени заявки от ДФЗ – РА на стойност 3 440 287,85 лева.



## Прилагане на под-мярка 431-1

### 2013 г. (35 одобрени МИГ)

- 35 бр. подадени заявления за планирани дейности на стойност 5 387 691,56 лева;
- 35 бр. одобрени заявления за планирани дейности на стойност 5 247 843,64 лева;
- 80 бр. подадени и разгледани заявки за отчитане на извършени дейности, от които 79 са разгледани и одобрени на стойност 4 362 191,19 лева;
- платени заявки от ДФЗ – РА на стойност 3 027 931,82 лева.

## Прилагане на под-мярка 431-1

### 2014 г. (35 одобрени МИГ)

- 35 бр. подадени заявления за планирани дейности на стойност 6 912 331,11 лева;
- 35 бр. одобрени заявления за планирани дейности на стойност 6 528 158,17 лева;
- 88 бр. подадени заявки за отчитане на извършени дейности на стойност 4 678 718,20 лева;

## Прилагане на под-мярка 431-1

### 2015 г. (35 одобрени МИГ)

- 35 бр. подадени заявления за планирани дейности на стойност 5 521 473,94 лева;
- 35 бр. одобрени заявления за планирани дейности на стойност 5 161 115,00 лева;
- 74 бр. подадени заявки за отчитане на извършени дейности на стойност 3 640 546,53 лева. Одобрени от УО – 3 597 016,26 лева.

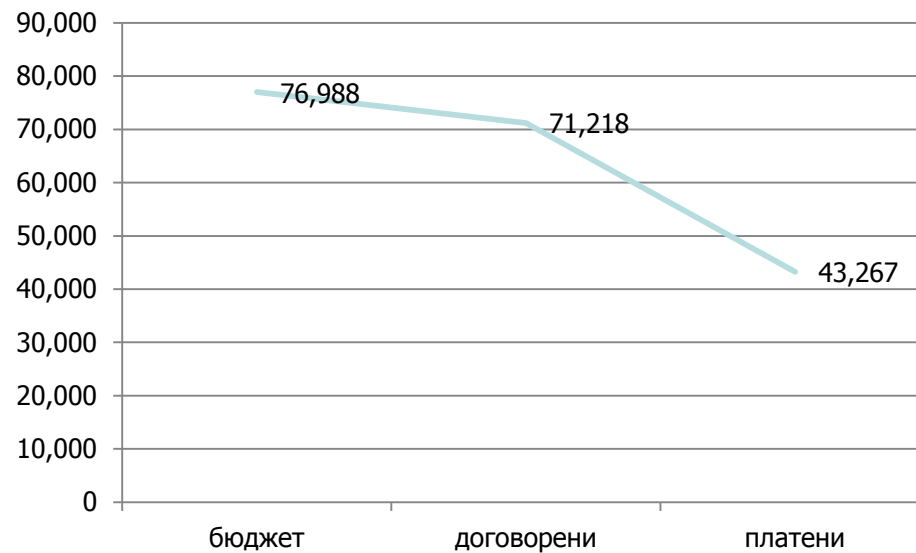
## Прилагане на подхода ЛИДЕР

### Промени в Наредба 23/18.12.2009 г.

- Удължаване на периода за договаряне
- Промени в СМР
- Отпадане на свързаността между сключените договори по мярка 41 и средствата по мярка 431
- Правила за публичност

## Прилагане на подхода ЛИДЕР

Усвояване на бюджета по подхода ЛИДЕР в хил. евро



# Програма за развитие на селските райони (2007–2013)

**Благодаря за вниманието!**

**Дирекция „Развитие на селските  
райони“**